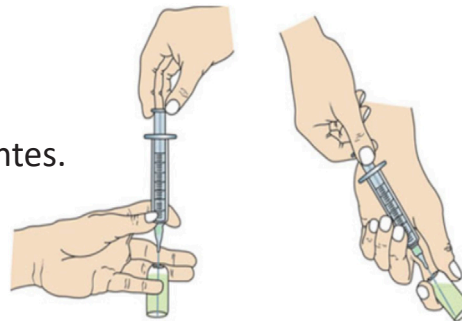
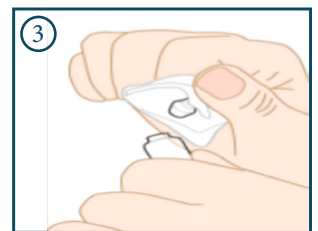
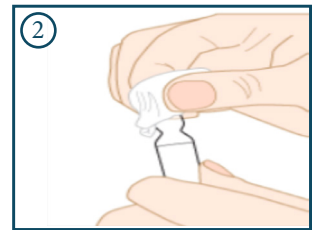
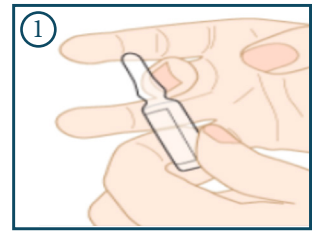


Preparación de epinefrina con ampolletas

Preparación

1. Sostenga la ampolleta en posición vertical. Golpee suavemente el extremo superior de la ampolleta para retirar cualquier fluido del cuello.
2. Envuelva el cuello de la ampolleta con una gasa o toallita de alcohol.
3. Quiebre el cuello de la ampolleta, dirigiendo la fuerza lejos de su cuerpo.
4. Coloque una aguja con filtro en la jeringa.
5. Inserte la aguja en la solución.
6. Invierta la ampolleta o déjela sobre una superficie dura.
7. Jale hacia atrás el émbolo hasta alcanzar la dosis correcta.
8. Golpee suavemente la jeringa para eliminar cualquier resto de aire.
9. Tape la aguja con filtro y deséchela en el contenedor de materiales punzocortantes.



Administer

10. Coloque una nueva aguja para inyectar en la jeringa.
11. Inyecte el contenido de la jeringa en el muslo, aproximadamente a mitad de camino entre la cadera y la rodilla.
12. Quite la aguja del muslo y deseche la ampolleta y la aguja en el contenedor de materiales punzocortantes.



IMPORTANTE: Es posible que requiera de mayor asistencia médica. Si los síntomas continúan o vuelven a aparecer, podría necesitar una segunda dosis.